


750 standard

Attuatore oleodinamico interrato

per cancelli residenziali e condominiali a battente
con peso max della singola anta 800 kg

CE

- Operatore invisibile e silenzioso, composta da un'unità interrata e una centralina
- Soluzione ideale per portoni antichi e di pregio artistico
- Massima sicurezza antischiacciamento grazie ad un esclusivo dispositivo oleodinamico.



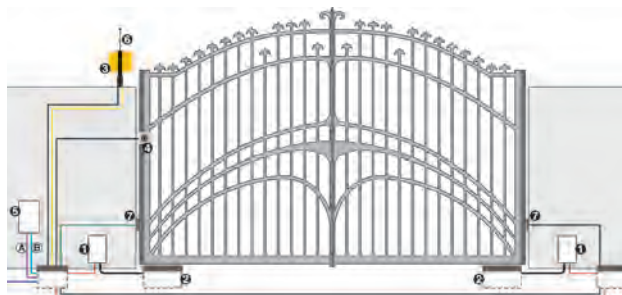
DIMENSIONI E CARATTERISTICHE TECNICHE 750

| | 750 CBAC | 750 SB | 750 SBS |
|--|---|--------------|---------|
| Tensione di alimentazione | 230 Vac (+6% -10%) 50 (60) Hz | | |
| Potenza assorbita | 220 W | | |
| Corrente assorbita | 1 A | | |
| Velocità di rotazione motore | 1400 giri/min | 960 giri/min | |
| Portata della pompa | 0,75 l/min | 0,5 l/min | |
| Temperatura ambiente di funzionamento | -20°C ÷ +55°C | | |
| Grado di protezione | IP 55 | | |
| Termoprotezione sull'avvolgimento motore | 120°C | | |
| Peso | 7,5 kg | | |
| Tipo di olio | FAAC HP OIL | | |
| Dimensioni (L x P x H) in mm | martinetto 410 x 160 x 205 mm - centralina 245,6 x 353 x 141,5 mm | | |

CARATTERISTICHE TECNICHE MARTINETTO OLEODINAMICO

| | Apertura 100° | Apertura 180° |
|-----------------------------|---|----------------------|
| Angolo di massima rotazione | 118° | 200° |
| Velocità angolare | 5,2°/s (750 SBS) - 7,8°/s (750 CBAC-SB) | |
| Grado di protezione | IP 67 | |
| Coppia resa | 272 Nm (750 SBS) | 543 Nm (750 CBAC-SB) |

ESEMPIO SCHEMA D'INSTALLAZIONE TIPO



■ (A) Tubazioni a bassa tensione

- nr. 3 cavi 3x0,50
- nr. 1 cavo 2x0,50

■ (B) Tubazioni potenza (230V)

- nr. 2 cavi 3x1,50+T
- nr. 1 cavo 2x1,5+T
- nr. 1 cavo 2x1,5

N.B: Le sezioni dei cavi sono espresse in mm²

| Rif | Q.tà | Descrizione materiale | Codice articolo | Kit |
|-----------------------------|------|-----------------------------------|-----------------|--------------|
| 1 | 2 | Centraline 750 CBAC | 107720 | Non previsto |
| | 2 | Contenitori mod. LM | 720309 | |
| 2 | 2 | Martinetti apertura 100° | 108757 | Non previsto |
| | 2 | Piastre fissaggio martinetti | 737607 | |
| | 2 kg | Tubo di rame | 7365011 | Non previsto |
| 5 | 1 | Scheda elettronica 452 MPS | 790916 | |
| | 1 | Contenitore mod. L | 720118 | Non previsto |
| | 1 | Ricevente RP 433 SLH | 787824 | |
| | 1 | Trasmittente bicanale XT2 433 SLH | 787003 | Non previsto |
| 6 | 1 | Lampeggiatore FAACLIGHT | 410013 | |
| 7 | 1 | Coppia di fotocellule FOTOSWITCH | 785152 | Non previsto |
| 4 | 1 | Pulsante a chiave T10 | 401010001/36 | |
| | 3 | Contenitori plastici a murare | 720086 | Non previsto |
| TOTALE (IVA ESCLUSA) | | | | |

Note

ATTENZIONE: La configurazione non comprende i dispositivi di sicurezza (es.: coste di sicurezza attive o passive) che vanno determinati in funzione della "analisi dei rischi" specifica di ogni installazione (Rif.: Norme Europee UNI-EN 12445 e 12453).

- Dal costo indicato sono escluse le spese per l'installazione e per la predisposizione di opere murarie, elettriche e fabbrili.

750 STANDARD

| Modello | Impiego | | | Apparecchiatura elettronica | Codice articolo |
|--------------------------|--------------------------------|---------------|----------------------------------|-----------------------------|-----------------|
| | Larghezza max singola anta (m) | Peso max (kg) | Frequenza d'utilizzo (cicli/ora) | | |
| Centralina 750 CBAC | 1,80 | / | 45 | Non compresa | 107720 |
| Centralina 750 SB | 2,50 | / | 45 | Non compresa | 107721 |
| Centralina 750 SBS | 3,50 | / | 30 | Non compresa | 107724 |
| Martinetto apertura 100° | / | 800 | / | Non compresa | 108757 |
| Martinetto apertura 180° | / | 800 | / | Non compresa | 108758 |

Le confezioni per i martinetti comprendono: un martinetto oleodinamico, accessori per l'installazione con coperchio inox, flacone d'olio per il riempimento dei tubi.
Le confezioni per le centraline 750 comprendono: una centralina oleodinamica con blocco idraulico in apertura/chiusura (**750 CBAC**), senza blocco (**750 SB**), senza blocco per ante fino a 3,5 m (**750 SBS**), un condensatore di spunto 8µF 400V.

APPARECCHIATURE ELETTRONICHE



Scheda elettronica 452 MPS

Codice articolo 790916



Scheda elettronica 455 D

Codice articolo 790917



Scheda elettronica 462 DF

Codice articolo 790918

Contenitore mod. LM per schede elettroniche

Codice articolo 720309


Contenitore mod. L per schede elettroniche

Codice articolo 720118

Contenitore mod. E per schede elettroniche

Codice articolo 720119

ACCESSORI SPECIFICI



Piastrine di fissaggio da interrare per martinetto (confez. da 6 pz.)

Codice articolo 737607



Serratura di sblocco con chiave

Codice articolo 712805



Tubo in rame Ø 6x8 mm (bobine da 20 kg - 1 kg corrisponde a circa 5 m)

Codice articolo 7365011



Braccio decentrato (per installazioni con martinetto fuori asse)

Codice articolo 738704

ACCESSORI PER TUBI FLESSIBILI



Raccordi completi (confez. da 4 e conf. da 40)

Codice 4 raccordi 390421

Codice 40 raccordi 390440



Tubo flessibile composta da 10 m. e bobina da 100 m - Ø 4x8 mm

Cod. tubi 10 m 390422

Cod. bobina 100 m 390439

Note

- Per le centraline senza blocco occorre installare un'elettroserratura.
- Per un cancello a due ante prevedere due centraline, due contenitori Mod. LM, due martinetti, un'apparecchiatura elettronica di comando ed eventualmente un'elettroserratura.
- L'attuatore con blocco è sconsigliato quando non si può accedere al dispositivo di sblocco manuale (ante pannellate o mancanza di altro accesso alla proprietà).

ALTRI ACCESSORI

Pulsanti a chiave

Fotocellule e Colonnette

Dispositivi di sicurezza

Lampeggiatori

Trasmittenti

Accessori vari

